

Prima di utilizzare i **Breathe Right® Cerottini Nasali** leggere attentamente queste istruzioni per l'uso. Per ulteriori informazioni chiedere al farmacista o al medico.

1. Cosa sono e per cosa si usano i Breathe Right Cerottini Nasali?

I **Breathe Right Cerottini Nasali** sono costituiti da strisce elastiche che si sollevano e allargano delicatamente i passaggi nasali consentendo un miglior flusso d'aria.

I **Breathe Right Cerottini Nasali**, senza medicinali, aprono immediatamente i passaggi nasali favorendo la respirazione.

I **Breathe Right Cerottini Nasali** possono essere utilizzati di giorno o di notte per alleviare la congestione nasale dovuta ad allergie o raffreddore.

Utilizzare se si soffre di:

- Congestione nasale

I **Breathe Right Cerottini Nasali**, quando applicati, aprono le narici e aiutano a respirare meglio fornendo sollievo da congestione nasale e naso chiuso che possono essere causati da raffreddore e allergie.

I **Breathe Right Cerottini Nasali**, quando applicati, possono fornire sollievo dai sintomi di congestione o difficoltà respiratoria dovuta al setto nasale deviato.

Non devono essere considerati un'alternativa all'eventuale correzione chirurgica definitiva.

- Russamento

Consentendo una respirazione più facile attraverso il naso anziché la bocca, i **Breathe Right Cerottini Nasali** possono aiutare a ridurre o anche eliminare il russamento. Per ottenere migliori risultati per alleviare il russamento, si consiglia di usarli ogni notte.

I **Breathe Right Cerottini Nasali** possono essere utilizzati anche in caso di assunzione contemporanea di medicinali.

2. Come usare i Breathe Right Cerottini Nasali

Usa e getta - usare ogni cerottino solo una volta. Monouso. Possono essere utilizzati di giorno o di notte. Una corretta applicazione garantisce un miglior risultato.

Fare attenzione a non posizionare il cerottino troppo in alto o troppo in basso.

È importante utilizzare cerottini di misura adatta al proprio naso per ottenere un miglior risultato. I cerottini nasali piccoli/medi si adattano al 75% dei nasi, mentre quelli grandi sono destinati agli adulti con nasi più grandi.

Le speciali strisce elastiche si sollevano allargando delicatamente i passaggi nasali.



1 Pulisci: lava e asciuga la pelle del naso per rimuovere sporco e grasso (usa un astringente per pulire la pelle grassa).



2 Posizione: rimuovi la pellicola protettiva e posiziona il cerottino sul naso.



3 Applica: premi delicatamente e strofina il cerottino sulla pelle per fissarlo.

4 Rimuovi: rimuovi il **Breathe Right Cerottino Nasale** mentre lavi il viso con acqua calda o quando sei sotto la doccia. Rimuovi sempre lentamente il cerottino. Allenta le estremità, quindi solleva delicatamente il cerottino da entrambi i lati. Un'appropriata rimozione dei cerottini, con acqua calda, riduce la probabilità di reazioni cutanee o lesioni.

3. Per la tua sicurezza Avvertenze e precauzioni

- Solo per uso esterno.
- Non usare su pelle ferita, scottata o irritata.
- In caso di eruzione cutanea o irritazione della pelle, interrompere l'uso.
- Non utilizzare per più di 12 ore al giorno.
- I cerottini sono esclusivamente monouso.
- Dopo la rimozione, l'adesivo perde adesività e il cerottino non rimane in posizione.
- **Tenere fuori dalla vista e dalla portata dei bambini.**
- Non adatto ai bambini di età inferiore a 5 anni.
- L'involucro di carta in cui sono confezionati i cerottini può contenere lattice di gomma naturale che può causare reazioni allergiche.
- In caso di dubbi sull'uso di questo prodotto, consultare il medico.

NON USARE

in caso di allergia al lattice o ai **Breathe Right Cerottini Nasali**.

Apnea notturna: i **Breathe Right Cerottini Nasali** non sono destinati al trattamento dell'apnea notturna. Le persone che presentano sintomi di apnea notturna devono consultare il proprio medico.

Alcune persone possono manifestare reazioni avverse quando usano i **Breathe Right Cerottini Nasali**.

Queste possono essere reazioni in sede di applicazione (ad es. eritema, irritazione, dolore, esfoliazione, escoriazione, sanguinamento, croste e alterazione del colore della pelle) e reazioni di ipersensibilità, tra cui eruzione cutanea, prurito e gonfiore facciale.

Si prega di segnalare qualsiasi incidente grave correlato a questo prodotto al fabbricante e l'autorità nazionale competente nel tuo paese.

È importante segnalare gli incidenti del prodotto in quanto ciò può aiutare a identificare eventuali difetti di questo dispositivo medico per impedire che incidenti simili si ripetano.

4. Come conservare i Breathe Right Cerottini Nasali?



Non conservare a temperatura superiore a 30°C.
Conservare nella confezione originale.

Nel rispetto dell'ambiente, smaltire secondo i requisiti locali.

Non usare il prodotto dopo la data di scadenza indicata sulla confezione.

5. Ulteriori informazioni

I cerottini nasali sono confezionati singolarmente in involucri sigillati a freddo con adesivo. Gli involucri sigillati a freddo sono confezionati in scatole di cartone.

Per ottenere un risultato ottimale con i cerottini balsamici

I **Breathe Right Cerottini Nasali** con aromi balsamici sono rivestiti da capsule che contengono mentolo, eucalipto e canfora. Per rilasciare gli aromi, grattare delicatamente il cerottino. Grattare ancora per rilasciarli di nuovo.



Veuillez lire attentivement ce mode d'emploi avant l'utilisation de Breathe Right® Bandelettes Nasales. Si vous avez des questions, demandez conseil à votre médecin ou pharmacien.

1. Qu'est-ce-que Breathe Right Bandelettes Nasales et dans quels cas l'utiliser ?

Breathe Right Bandelettes Nasales sont des bandelettes élastiques flexibles qui dégagent les voies nasales par soulèvement afin d'améliorer le passage de l'air.

Il est cliniquement prouvé que **Breathe Right Bandelettes Nasales** ouvre instantanément les voies nasales afin de mieux respirer.

Breathe Right Bandelettes Nasales peut être utilisé de jour ou de nuit pour soulager la congestion due aux allergies ou aux rhumes.

A utiliser si vous souffrez de :

• Congestion nasale

Breathe Right Bandelettes Nasales dégagent le nez pour aider à mieux respirer en soulageant temporairement la congestion nasale qui peut être causée par les rhumes et allergies.

Breathe Right Bandelettes Nasales peut procurer un soulagement temporaire des symptômes de congestion ou de respiration difficile dus à une déviation de la cloison nasale. Ce produit ne doit pas être considéré comme une alternative à la correction chirurgicale définitive.

• Ronflement

En facilitant la respiration à travers le nez au lieu de la bouche, **Breathe Right Bandelettes Nasales** peut aider à réduire ou même supprimer le ronflement. Pour de meilleurs résultats dans le soulagement du ronflement, il est recommandé de l'utiliser la nuit.

Breathe Right Bandelettes Nasales peut être utilisé avec d'autres médicaments.

2. Comment utiliser Breathe Right Bandelettes Nasales?

Jetable – N'utiliser chaque bandelette qu'une seule fois. Pour usage unique seulement.

Peut être utilisé de jour comme de nuit.

Un positionnement correct de la bandelette vous aidera à obtenir des performances optimales. Attention à ne pas placer le produit trop haut ou trop bas.

Il est nécessaire d'utiliser la taille de bandelette adéquate pour un meilleur résultat. Les bandelettes nasales de petite/moyenne taille conviennent à 75 % des nez, les bandelettes de grande taille conviennent aux adultes ayant un nez plus large.

La bande spéciale « ressemblant à un ressort » ouvre délicatement les voies nasales.

Utiliser la version transparente de **Breathe Right Bandelettes Nasales** pour les peaux sèches/sensibles.



Nettoyer : Laver et sécher la peau du nez afin d'enlever les impuretés et le sébum (pour les peaux grasses, utiliser une lotion astringente).

1



Positionner : Enlever la doublure protectrice et placer la bandelette sur le nez.

2



Appliquer : appuyer aux deux extrémités avec vos doigts et frotter délicatement pour bien fixer.

3

Enlever : Enlever votre **Breathe Right Bandelette Nasales** lorsque vous nettoyez votre visage avec de l'eau chaude ou lorsque vous êtes sous la douche. Retirez toujours la bandelette lentement. Détendre les extrémités puis retirer doucement la bandelette de chaque côté afin de réduire le risque de réactions cutanées.

4

3. Pour votre sécurité

Mises en garde et précautions

- Pour usage externe uniquement.
- Ne pas placer sur les lésions cutanées, les coups de soleil ou les irritations.
- Si une éruption ou une irritation cutanée se produit, cesser l'utilisation.
- Ne pas utiliser plus de 12 heures par jour.
- Pour un meilleur résultat, les bandelettes nasales sont à usage unique seulement. Après retrait, la bandelette perd son côté adhésif et ne restera pas en place.
- **Tenir hors de la vue et de la portée des enfants.**
- Ne pas utiliser chez les enfants de moins de 5 ans.
- Les sachets en papier où les bandelettes nasales sont conditionnées et peuvent contenir du latex de caoutchouc naturel qui peut causer des réactions allergiques.
- En cas de doute sur l'utilisation du produit, demandez conseil à votre pharmacien ou votre médecin.

NE PAS UTILISER


Si vous êtes allergique au latex ou aux **Breathe Right Bandelettes Nasales**.

Apnée du sommeil : **Breathe Right Bandelettes Nasales** n'est pas destiné à traiter l'apnée du sommeil. Il est recommandé aux personnes présentant une apnée du sommeil de consulter un médecin.

Certaines personnes peuvent présenter des effets indésirables lors de l'utilisation de **Breathe Right Bandelettes Nasales**. Cela peut être des réactions au site d'application (exemple : érythème, irritation, douleur, exfoliation, excoriation) et des réactions d'hypersensibilité pouvant inclure des éruptions cutanées, prurit et œdème facial.

Tout incident sérieux survenant à l'occasion de l'utilisation de ce produit doit être communiqué au fabricant et à l'autorité nationale compétente de votre pays. Il est important de communiquer tout incident lié à ce produit car cela permet d'identifier des défauts de ce dispositif médical et permet de prévenir la survenue d'incidents similaires à nouveau.

4. Comment conserver Breathe Right Bandelettes Nasales

 Ne pas conserver au-dessus de 30°C.
A conserver dans son étui d'origine.

Veuillez éliminer le produit conformément à vos exigences locales et toujours tenir compte de l'environnement.

Ne pas utiliser après la date limite indiquée.

5. Autres informations

Breathe Right Bandelettes Nasales sont conditionnées dans une boîte avec des emballages individuels et scellés avec un adhésif.



Bitte lesen Sie diese Gebrauchsanweisung sorgfältig durch, bevor Sie **Breathe Right®** Nasenstrips anwenden. Wenn Sie Fragen haben, wenden Sie sich bitte an Ihren Arzt oder Apotheker.

1. Was sind **Breathe Right** Nasenstrips und wofür werden sie angewendet?

Breathe Right Nasenstrips sind flexible, federartige Streifen, welche die Nasengänge sanft anheben und weiten, damit mehr Luft durchströmen kann.

Es ist klinisch nachgewiesen, dass **Breathe Right Nasenstrips** sofort die Nasengänge weiten, damit Sie besser atmen können.

Breathe Right Nasenstrips können tagsüber oder nachts verwendet werden, um die Atmung bei Allergien oder Erkältungen zu erleichtern.

Anwendung bei:

• Verstopfter Nase

Breathe Right Nasenstrips öffnen die Nase und ermöglichen eine bessere Atmung, indem sie vorübergehend von verengter und verstopfter Nase befreien, wie sie durch Erkältungen und Allergien verursacht werden kann.

Breathe Right Nasenstrips können vorübergehend die Symptome von verstopfter Nase oder von Atembeschwerden bei einer Nasenscheidewandverkrümmung lindern. Sie sollten nicht als Alternative zur endgültigen chirurgischen Korrektur angesehen werden.

• Schnarchen

Breathe Right Nasenstrips erleichtern das Atmen durch die Nase anstatt durch den Mund und können so dazu beitragen, Schnarchen zu lindern oder sogar zu beseitigen. Für optimale Hilfe bei Schnarchen wird die nächtliche Anwendung empfohlen.

Breathe Right Nasenstrips können gemeinsam mit allen Arzneimitteln angewendet werden.

2. Wie sind **Breathe Right** Nasenstrips anzuwenden?

Einwegartikel – verwenden Sie jeden Strip nur einmal. Nur zum einmaligen Gebrauch. Kann tagsüber und nachts verwendet werden.

Eine korrekte Platzierung sorgt für optimale Ergebnisse. Achten Sie darauf, dass Sie ihn weder zu hoch noch zu niedrig anbringen.

Die Größe ist wichtig, verwenden Sie die richtige Größe, um die beste Wirkung zu erzielen. Die Nasenstrips in normaler Größe passen auf 75 % aller Nasen, große Nasenstrips sind für Erwachsene mit einer größeren Nase.

Der spezielle, federartige Streifen öffnet sanft die Nasengänge.

Verwenden Sie bei trockener/empfindlicher Haut die transparente Variante.



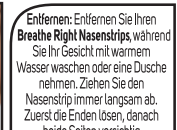
1 **Reinigen:** und trocknen Sie Ihre Nase, um Schmutz und Öle zu entfernen. (Verwenden Sie bei fettiger Haut ein Adstringens.)



2 **Anbringen:** Entfernen Sie die Schutzfolie und bringen Sie den Nasenstrip auf der Nase an.



3 **Befestigen:** Drücken Sie auf die Enden und reiben Sie leicht, um den Nasenstrip zu befestigen.



4 **Entfernen:** Entfernen Sie Ihren **Breathe Right Nasenstrips**, während Sie Ihr Gesicht mit warmem Wasser waschen oder eine Dusche nehmen. Ziehen Sie den Nasenstrip immer langsam ab. Zuerst die Enden lösen, danach beide Seiten vorsichtig hochziehen. Entfernen Sie den Strip gründlich mit Wasser, um die Wahrscheinlichkeit von Hautreaktionen oder Verletzungen zu reduzieren.

3. Zu Ihrer Sicherheit

Warnhinweise und Vorsichtsmaßnahmen

- Nur zur äußerlichen Anwendung.
- Nicht auf wunder, sonnenverbrannter oder gereizter Haut anwenden.
- Bei Ausschlag oder Hautreizung nicht weiter verwenden.
- Nicht länger als 12 Stunden pro Tag verwenden.
- Die Strips sind aus Gründen der Funktionstüchtigkeit nur zum einmaligen Gebrauch bestimmt. Nach dem Entfernen verliert der Kleber an Haftung und der Strip klebt nicht mehr richtig.
- **Außerhalb der Sicht- und Reichweite von Kindern aufbewahren.**
- Nicht für Kinder unter 5 Jahren.
- Die Papiersachets der Strips können Naturlatex enthalten, der allergische Reaktionen auslösen kann.
- Bei Fragen zur Anwendung dieses Produktes fragen Sie Ihren Arzt oder Apotheker.

NICHT ANWENDEN

wenn Sie allergisch gegen Latex oder **Breathe Right Nasenstrips** sind.

Veuillez lire attentivement ce mode d'emploi avant l'utilisation de Breathe Right® Bandelettes Nasales. Si vous avez des questions, demandez conseil à votre médecin ou pharmacien.

1. Qu'est-ce-que Breathe Right Bandelettes Nasales et dans quels cas l'utiliser ?

Breathe Right Bandelettes Nasales sont des bandelettes élastiques flexibles qui dégagent les voies nasales par soulèvement afin d'améliorer le passage de l'air.

Il est cliniquement prouvé que **Breathe Right Bandelettes Nasales** ouvre instantanément les voies nasales afin de mieux respirer.

Breathe Right Bandelettes Nasales peut être utilisé de jour ou de nuit pour soulager la congestion due aux allergies ou aux rhumes.

A utiliser si vous souffrez de :

• Congestion nasale

Breathe Right Bandelettes Nasales dégagent le nez pour aider à mieux respirer en soulageant temporairement la congestion nasale qui peut être causée par les rhumes et allergies.

Breathe Right Bandelettes Nasales peut procurer un soulagement temporaire des symptômes de congestion ou de respiration difficile dus à une déviation de la cloison nasale. Ce produit ne doit pas être considéré comme une alternative à la correction chirurgicale définitive.

• Ronflement

En facilitant la respiration à travers le nez au lieu de la bouche, **Breathe Right Bandelettes Nasales** peut aider à réduire ou même supprimer le ronflement. Pour de meilleurs résultats dans le soulagement du ronflement, il est recommandé de l'utiliser la nuit.

Breathe Right Bandelettes Nasales peut être utilisé avec d'autres médicaments.

2. Comment utiliser Breathe Right Bandelettes Nasales ?

Jetable – N'utiliser chaque bandelette qu'une seule fois. Pour usage unique seulement.

Peut être utilisé de jour comme de nuit.

Un positionnement correct de la bandelette vous aidera à obtenir des performances optimales. Attention à ne pas placer le produit trop haut ou trop bas.

Il est nécessaire d'utiliser la taille de bandelette adéquate pour un meilleur résultat. Les bandelettes nasales de petite/moyenne taille conviennent à 75 % des nez, les bandelettes de grande taille conviennent aux adultes ayant un nez plus large.

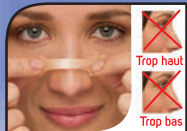
La bande spéciale « ressemblant à un ressort » ouvre délicatement les voies nasales.

Utiliser la version transparente de **Breathe Right Bandelettes Nasales** pour les peaux sèches/sensibles.



Nettoyer : Laver et sécher la peau du nez afin d'enlever les impuretés et le sébum (pour les peaux grasses, utiliser une lotion astringente).

1



Positionner : Enlever la doublure protectrice et placer la bandelette sur le nez.

2



Appliquer : appuyer aux deux extrémités avec vos doigts et frotter délicatement pour bien fixer.

3



Enlever : Enlever votre **Breathe Right Bandelette Nasales** lorsque vous nettoyez votre visage avec de l'eau chaude ou lorsque vous êtes sous la douche. Retirez toujours la bandelette lentement. Détendre les extrémités puis retirer doucement la bandelette de chaque côté afin de réduire le risque de réactions cutanées.

4

3. Pour votre sécurité

Mises en garde et précautions

- Pour usage externe uniquement.
- Ne pas placer sur les lésions cutanées, les coups de soleil ou les irritations.
- Si une éruption ou une irritation cutanée se produit, cesser l'utilisation.
- Ne pas utiliser plus de 12 heures par jour.
- Pour un meilleur résultat, les bandelettes nasales sont à usage unique seulement. Après retrait, la bandelette perd son côté adhésif et ne restera pas en place.
- **Tenir hors de la vue et de la portée des enfants.**
- Ne pas utiliser chez les enfants de moins de 5 ans.
- Les sachets en papier où les bandelettes nasales sont conditionnées et peuvent contenir du latex de caoutchouc naturel qui peut causer des réactions allergiques.
- En cas de doute sur l'utilisation du produit, demandez conseil à votre pharmacien ou votre médecin.

NE PAS UTILISER

Si vous êtes allergique au latex ou aux **Breathe Right Bandelettes Nasales**.

Apnée du sommeil : **Breathe Right Bandelettes Nasales** n'est pas destiné à traiter l'apnée du sommeil. Il est recommandé aux personnes présentant une apnée du sommeil de consulter un médecin.

Certaines personnes peuvent présenter des effets indésirables lors de l'utilisation de **Breathe Right Bandelettes Nasales**. Cela peut être des réactions au site d'application (exemple : érythème, irritation, douleur, exfoliation, excoriation) et des réactions d'hypersensibilité pouvant inclure des éruptions cutanées, prurit et œdème facial.

Tout incident sérieux survenant à l'occasion de l'utilisation de ce produit doit être communiqué au fabricant et à l'autorité nationale compétente de votre pays. Il est important de communiquer tout incident lié à ce produit car cela permet d'identifier des défauts de ce dispositif médical et permet de prévenir la survenue d'incidents similaires à nouveau.

4. Comment conserver Breathe Right Bandelettes Nasales



Ne pas conserver au-dessus de 30°C.

A conserver dans son étui d'origine.

Veuillez éliminer le produit conformément à vos exigences locales et toujours tenir compte de l'environnement.

Ne pas utiliser après la date limite indiquée.

5. Autres informations

Breathe Right Bandelettes Nasales sont conditionnées dans une boîte avec des emballages individuels et scellés avec un adhésif.



Schlafapnoe: **Breathe Right® Nasenstrips** sind nicht für die Behandlung von Schlafapnoe vorgesehen. Personen mit Symptomen von Schlafapnoe sollten Ihren Arzt zu Rate ziehen.

Bei der Anwendung von **Breathe Right Nasenstrips** können bei einigen Menschen Nebenwirkungen auftreten. Dies können Reaktionen an der Applikationsstelle (z. B. Rötung, Reizung, Schmerzen, Hautabschälung, Blutungen, Schorf und Verfärbungen) und Überempfindlichkeitsreaktionen wie Ausschlag, Jucken oder Schwellung sein.

Jeder schwerwiegende Vorfall, der sich im Zusammenhang mit diesem Produkt ereignet hat, sollte dem Hersteller und der zuständigen nationalen Behörde in Ihrem Land gemeldet werden. Es ist wichtig, Produktvorfälle zu melden, da dies dazu beitragen kann, Fehler mit diesem Medizinprodukt zu identifizieren und ähnliche Vorfälle zu verhindern.

4. Wie sind Breathe Right Nasenstrips aufzubewahren?


 ^{30°C} Nicht über 30°C lagern.
In der Originalverpackung aufbewahren.

Bitte entsorgen Sie das Produkt gemäß Ihren lokalen Anforderungen und berücksichtigen Sie dabei immer die Umwelt.


Das Produkt nicht nach Ablauf des Verfallsdatums verwenden, das auf der Verpackung angegeben wird.


5. Weitere Informationen

Die Nasenstrips sind einzeln in Papiersachets verpackt und mit Klebstoff kalt versiegelt. Die kalt versiegelten Papiersachets sind in Kartons verpackt.

 **Attenzione:** prima di usare il prodotto leggere le istruzioni d'uso incluse.
Attention : avant d'utiliser ce produit, lisez attentivement la notice contenue dans cet étui.

Vorsicht: Vor der Anwendung die enthaltene Gebrauchsanweisung sorgfältig durchlesen.

 Non usare se la confezione è rotta o danneggiata.
Ne pas utiliser si l'emballage est endommagé.
Nicht verwenden, wenn die Umverpackung beschädigt ist.

 Monouso. I cerotti nasali sono monouso.
Usage unique : les bandelettes nasales sont à usage unique.
Einmalanwendung: Nasenstrips zum einmaligen Gebrauch.



L'involucro di carta dei cerotti può contenere lattice di gomma naturale.
Les sachets en papier autour des bandelettes nasales peuvent contenir du latex de caoutchouc naturel.

Die Papiersachets der Strips können Naturlatex enthalten.



Lotto: vedere cartone.
Numéro de lot : voir étui.
Chargennummer: siehe Karton.



Data di scadenza espressa in AAAA-MM
Date limite au format AAAA-MM
Verfallsdatum im Format JJJJ-MM angegeben



Foundation Consumer Brands, LLC, 106 Isabella Street, Suite 106, Pittsburgh, PA 15212, USA.



Brandshapers Ltd, Ballytramon Bus. Pk., Ardavan, Co. Wexford, Y35 Y19A, Ireland.



Decomplex AG, Freigurgstrasse 3, 3010 Bern, Switzerland.

CH-IMPORTER: F. Uhlmann-Eyraud SA, Ateliergasse 1, 5600 Lenzburg, Switzerland.



B&T Distribution Marketing Vertrieb GmbH, Gewerbepark Süd 6, 5141 Moosdorf, Österreich.

www.breatheright.com



Dispositivo Medico / Dispositif médical / Medizinprodukt

Data/Datum/Date : 07/2022

Marchi di proprietà o concessi in licenza da FCB. ©2022 FCB o licenziante.
Marques de commerce détenues ou sous licence par FCB. ©2022 FCB ou concédant.
FCB ist Eigentümer oder Lizenznehmer der Marken. ©2022 FCB oder Lizenzgeber.

31052553